

取扱説明書
2軸コンパクトデジタル水平器

品番：DWL-90Pro

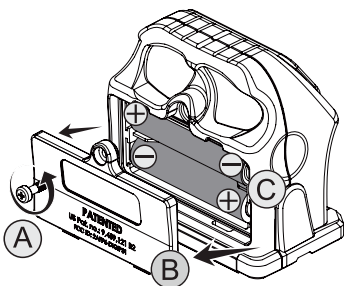


- ⚠️ この製品にはマグネットが含まれています
- ⚠️ 製品出荷時にキャリブレーション（校正）しています



Product of Singapore

バッテリーコンポートメント



- 本体裏側のカバーのネジをドライバーで反時計回りに回して外します。
- バッテリーカバーを外します。
- 単4電池2本をセットし、カバーを取り付けネジで固定します。

※新品時テスト用電池2本付属しています

▲注意:

この製品にはAndroidもしくはiOSよりDigiPas Smart Levelのアプリケーションをダウンロードする必要があります。

各部の名称



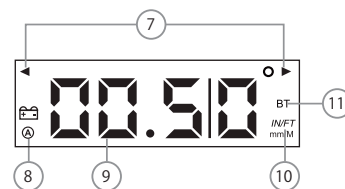
- LEDディスプレイ
- モードボタン: ° (度)、mm/M、In/Ft
- マグネット
- アルミプレート
- 電源ボタン: -ボタンを押す-ON / ボタン長押し-OFF
-キャリブレーションモード開始ボタン

キャリブレーションの手順

- 0° 設定ボタン⑥を押したまま電源ボタン(キャリブレーション開始ボタン⑤)を押します。“CAL1”が表示されます。
- 本体を平らな面に置き(図1)、電源ボタン(キャリブレーション開始ボタン⑤)を押します。10から0までカウントされ、その後“CAL2”が表示されます。カウント中に、本体及び平面が振動していると正確な動作ができず、カウントが繰り返されます。必ず静止状態で行ってください。
- 本体を180度(背面が手前になります)回転させてから(図2)、電源ボタン(キャリブレーション開始ボタン⑤)を押します。10から0までカウントされ、その後“CAL3”が表示されます。
- 本体を元に戻し、垂直に設置してから(-90°)(図3)、電源ボタン(キャリブレーション開始ボタン⑤)を押します。10から0までカウントされ、その後“CAL4”が表示されます。
- 本体を元に戻し、反対側へ垂直に設置してから(+90°)(図4)、電源ボタン(キャリブレーション開始ボタン⑤)を押します。10から0までカウントされ、“0”が表示されます。
- キャリブレーションが完了したサインです。測定を開始できます。

▲注意

Digi-Pas®は、最高の精度を確保するため、工場出荷時に校正されています。必要に応じて、ユーザーは再校正することができます。



- 0° 設定ボタン: -本体を任意の傾きで設置し、ボタンを押すと0°表示されます
-ボタン長押し: Bluetooth接続ON/OFF
-キャリブレーションモードでボタン長押し
- 測定方向表示
- 0° 設定モード表示
- デジタル表示
- 単位表示
- Bluetoothモード表示

キャリブレーションの手順

Figure 1



Figure 2

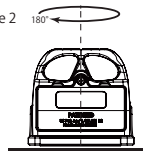


Figure 3

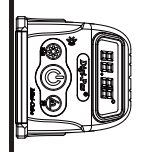
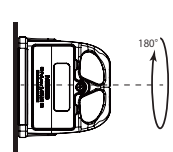


Figure 4



クリーニング

- 柔らかい乾いた布で水分や汚れを取り除いてください。常に乾燥している状態を保ってください。
- 水準器に薬品や洗剤、溶剤を使用して掃除しないでください。
- お手入れの際は、装置を水中に入れないでください。乾燥した布で拭き取る程度で十分です。

製品仕様

外形寸法	: 61×58×38mm
重量	: 120g(単4電池2本含む)
使用温度	: 0°C ~ +50°C
保管温度	: -10°C ~ +60°C
電源	: 単4電池(1.5V)×2本
精度	: 0° ~ 1° (±0.1°) 他の角度 (±0.2°)
測定範囲	
1軸モード	: 360° (4×90°)
2軸モード	: 360° (4×90°)⇒X軸 : 0° ~ ±5° ⇒Y軸

技術仕様

Digi-Pas® デジタル水平器は、材料および仕上がりにおいて欠陥がないことを、最初の購入者に保証する。JSB TECH(以下、当社は、その自由裁量により、正常で適切な使用環境の下で故障した場合、製品発送日から一年間無償で修理及び交換することを保証する。この一年間無償保証は、EU連合各国は該当しない。EU連合各国の購入者は、一年間無償保証を付加した法定保証の権利を与える。既存のEU連合各国の消費者法に基づいて保護されるものとする。前述の保証は、買い手による誤用、乱用または転用によって発生した欠陥買い手により配給されたソフトウェアまたは接続機器、その製品の環境仕様外で不正な修正または操作によって発生した欠陥においては適用されない。当社は、本ソフトウェア機器またはファームウェアの操作が中断することなく行えること、エラーが起こらないことを保証しない。ここに明示している、いかなる全ての保証や補償下にある排他的救済及び当社は、機器使用の損失または遅延、間接的あるいは付随的損害において責を負わないものとする。他の保証も、明示または黙示を問わず責を負わない。当社は、特に、商品性の黙示保証や特定目的への適合性において放棄する。

責任制限

DIGIPAS TECHNOLOGIES INC. 社(以下、“当社”という)はいかなる場合においても、保証条件の違反や使用上に生じる間接損害、特別損害、付随損害、典型的な損害、または結果的な損害について一切の責任を負いかねます。財産の損害、当社製品の価値の損失または当社製品とあわせて使用されている物への損害、製品の使用の損失等が当社に報告された場合であってもその損失や損害についても負いかねますので、あらかじめご了承ください。上記の制限または除外が適用されないことがありますので、一部のアメリカの州および/または管轄区域では、付随的または間接的損害の除外または制限を認めていません。責任制限のいずれかが適用される法律によって無効とみなされなければならない場合は、上記の責任制限は適用される法律の下で許容される最大範囲に適用されるものとなります。

販売元

株式会社 アカツキ製作所

〒623-8558
京都府綾部市井倉新町石風呂53番地
TEL 0773-42-1001 FAX 0773-42-2043
<https://www.kod-level.co.jp>